



Manual de Normas Gráficas: **Vallas de Obras**

2022





Índice de contenidos

- **3** Formato de vallas
- **4** Información técnica
- **5** Uso de renders o imágenes
- **6** Diagramación del contenido
- **10** Tipos de vallas según programa
- **15** Formatos de apoyo


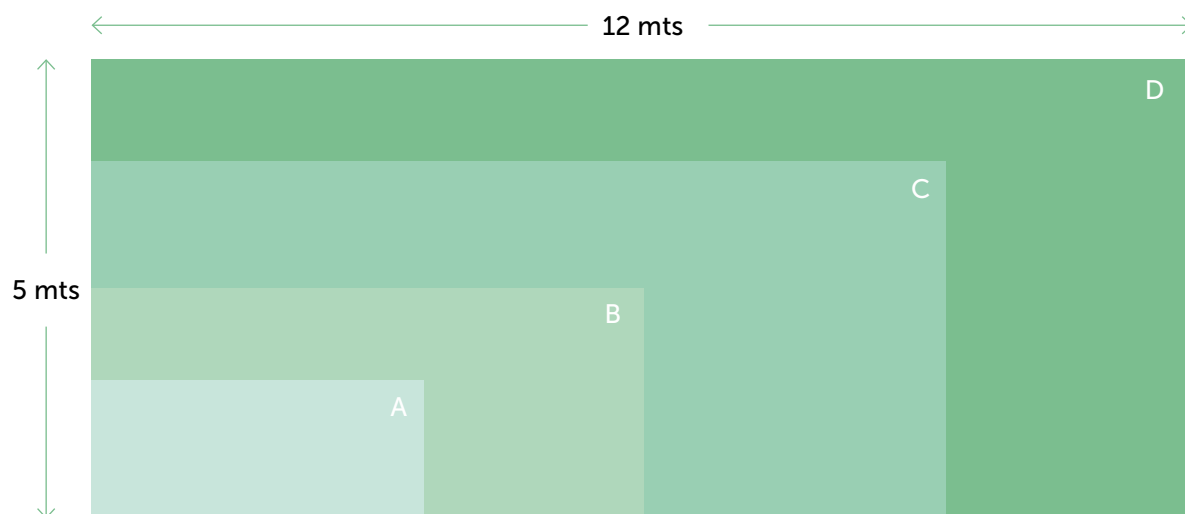


FORMATOS DE VALLAS



Los rangos de tamaño del letrero a utilizar se relacionan con el monto del contrato, según tabla adjunta.

TIPO	MEDIDAS (M)	DESDE (UTM)	HASTA (UTM)
A	3.6 X 1.5	0	5.000
B	6.0 X 2.5	5.000	13.000
C	9.0 X 4.0	13.000	20.000
D	12.0 X 5.0	20.000	








Tipografía:

Gob CL

Paleta de Colores:

 Azul de fondo:
 C100 M72 Y28 K13

 Azul de mapa:
 C89 M67 Y24 K8

 Azul de logo:
 C100 M55 Y0 K0


 Rojo de logo:
 C0 M90 Y75 K0

Imagen:

72dpi a tamaño

Impresión:

Vinilo PVC o autoadhesivo, con tintas solventadas con filtro UV (garantía 3 años).

La plantilla se encuentra disponible* en formato Adobe Illustrator y PDF y no debe ser alterado. Solo reemplazar los textos según la obra (sin hacer cambios en tamaños ni tipografía), y el contenedor "B" por una fotografía o render del proyecto.

Cada archivo, incluye una imagen referencial (para quienes no pueden visualizar los archivos editables).

El uso del logotipo del ministerio o del Gobierno según la dependencia a la cual pertenezca el proyecto, es de carácter OBLIGATORIO.

* www.subdere.gov.cl



Los renders o imágenes son un componente clave para la comunicación, por lo que es importante establecer criterios y normativas para su correcto uso, a fin de lograr una buena comunicación. Los ejemplos que aquí se presentan han sido incluidos para guiar a los responsables de su producción o selección.

- 01.** Pueden utilizarse imágenes renderizadas para mostrar los proyectos que se construirán.
- 02.** El encuadre elegido (lo que queda por dentro y por fuera del plano) ayuda a puntualizar el mensaje y a dirigir al ojo del espectador.
- 03.** Si se usan fotografías se recomienda que tengan luz natural. Es preferible trabajar en contextos creíbles que demuestren que están en terreno, esto también ayuda a producir cercanía.
- 04.** La presencia de personas en la fotografía ayudará a evidenciar el interés del Gobierno en la ciudadanía.



Ejemplos de uso y diagramación del contenido

Valla Tipo 1

(1 logotipo adicional al de Gobierno)

Si se dispone de un solo logotipo aparte del de Gobierno (Ej: logotipo de municipalidad), este deberá ubicarse justificado al lado derecho del contenedor "C".



Nuevo Centro Cívico
Región de Los Ríos

Programa de **Edificación, Equipamiento Regional (SIGLA)**

Financia: Lorem ipsum dolor sit ipsum set amis
Ipsum dolor sit ipsum set amisipsum dolor

Inversión: 0.000.000.000.-

Fecha inicio: dd de mayo, aaaa

Plazo ejecución: 245 días.

Contratista: Lorem Ipsum S.A.

Municipalidad: Municipalidad de Valdivia



Logo
Municipalidad



Ejemplos de uso y diagramación del contenido

Valla Tipo 2

(2 logotipos adicionales al de Gobierno)

Si se dispone de dos logotipos adicionales al de Gobierno (ej: logo regional + logo de municipalidad), estos deberán ubicarse de manera centrada al área demarcada para logotipos en el contenedor "C".



Nuevo Centro Cívico
Región de Los Ríos

Programa de **Edificación, Equipamiento Regional (SIGLA)**

Financía: Lorem Ipsum dolor sit ipsum set amis
Ipsum dolor sit ipsum set amispsum dolor

Inversión: 0.000.000.000.-

Fecha inicio: dd de mayo, aaaa

Plazo ejecución: 245 días.

Contratista: Lorem Ipsum S.A.

Municipalidad: Municipalidad de Valdivia



Logo Regional **Logo Municipalidad**



Ejemplos de uso y diagramación del contenido

Valla Tipo 3

(2+ logotipos adicionales al de Gobierno)

Si se posee más de dos logotipos adicionales, estos deberán diagramarse dentro del área destinada permitiéndoles reducir su tamaño según la necesidad.

Nuevo Centro Cívico
Región de Los Ríos

Programa de **Edificación, Equipamiento Regional (SIGLA)**

Financia: Lorem Ipsum dolor sit ipsum set amis
Ipsum dolor sit ipsum set amisIpsum dolor

Inversión: 0.000.000.000 .-

Fecha inicio: dd de mayo, aaaa

Plazo ejecución: 245 días.

Contratista: Lorem Ipsum S.A.

Municipalidad: Municipalidad de Valdivia

Subsecretaría de Desarrollo Regional y Administrativo
Gobierno de Chile

Logo Plan/Programa Logo Municipalidad
Logo Regional



Ejemplos de uso y diagramación del contenido

Valla Tipo 4 (excepción)

(únicamente logotipo de Gobierno)

Para casos excepcionales en que no se disponga de logotipo adicional al de Gobierno, se permitirá desplazar el bloque de información legal al contenedor "C" para dar más protagonismo al título de la obra/proyecto y al programa al que pertenece.



Nuevo Centro Cívico
Región de Los Ríos

Programa de **Edificación,**
Equipamiento Regional (SIGLA)

Financia: Lorem Ipsum dolor sit ipsum set amis
Ipsum dolor sit ipsum set amisIpsum dolor

Inversión: 0.000.000.000.-

Fecha inicio: dd de mayo, aaaa

Plazo ejecución: 245 días.

Contratista: Lorem Ipsum S.A.

Municipalidad: Municipalidad de Valdivia



TIPOS DE VALLAS SEGÚN PROGRAMA

Programa de Apoyo a la Gestión Subnacional en Chile (AGES)

Nuevo Centro Cívico
Región de Los Ríos

Programa de Apoyo a la Gestión Subnacional en Chile (AGES)

Financia: Lorem Ipsum dolor sit ipsum set amis
Ipsum dolor sit ipsum set amis ipsum dolor
Inversión: 0.000.000.000.-
Fecha Inicio: dd de mayo, aaaa
Plazo ejecución: 245 días.
Contratista: Lorem Ipsum S.A.
Municipalidad: Municipalidad de Valdivia

Fotografía o render del proyecto



Logo Regional Logo Municipalidad

Programa de Infraestructura Rural para el Desarrollo Territorial (PIRDT)

Nuevo Centro Cívico
Región de Los Ríos

Programa de Infraestructura Rural para el Desarrollo Territorial (PIRDT)

Financia: Lorem Ipsum dolor sit ipsum set amis
Ipsum dolor sit ipsum set amis ipsum dolor
Inversión: 0.000.000.000.-
Fecha Inicio: dd de mayo, aaaa
Plazo ejecución: 245 días.
Contratista: Lorem Ipsum S.A.
GORE: Municipalidad de Valdivia

Fotografía o render del proyecto



Logo Regional Logo Municipalidad*

*El logo de la municipalidad se agregará solo si es Unidad Técnica.

Programa de Mejoramiento de Barrios (PMB)

Nuevo Centro Cívico
Región de Los Ríos

Programa de Mejoramiento de Barrios (PMB)

Financia: Lorem Ipsum dolor sit ipsum set amis
Ipsum dolor sit ipsum set amis ipsum dolor
Inversión: 0.000.000.000.-
Fecha Inicio: dd de mayo, aaaa
Plazo ejecución: 245 días.
Contratista: Lorem Ipsum S.A.
Municipalidad: Municipalidad de Valdivia

Fotografía o render del proyecto



Logo Municipalidad

TIPOS DE VALLAS SEGÚN PROGRAMA

Programa de
Mejoramiento
Urbano y
Equipamiento
Comunal (PMU)
Genérico




Nuevo Centro Cívico
Región de Los Ríos

Programa de **Mejoramiento Urbano y Equipamiento Comunal (PMU)**

Financia: Lorem Ipsum dolor sit ipsum set amis
Ipsum dolor sit ipsum set amis
Inversión: 0.000.000.000.-
Fecha inicio: dd de mayo, aaaa
Plazo ejecución: 245 días.
Contratista: Lorem Ipsum S.A.
Municipalidad: Municipalidad de Valdivia

Fotografía o render del proyecto



Logo
Municipalidad

Programa de
Mejoramiento
Urbano y
Equipamiento
Comunal (PMU)
junto a otra
institución





Nuevo Centro Cívico
Región de Los Ríos

Programa de **Mejoramiento Urbano y Equipamiento Comunal (PMU)**

Financia: Lorem Ipsum dolor sit ipsum set amis
Ipsum dolor sit ipsum set amis
Inversión: 0.000.000.000.-
Fecha inicio: dd de mayo, aaaa
Plazo ejecución: 245 días.
Contratista: Lorem Ipsum S.A.
Municipalidad: Municipalidad de Valdivia

Fotografía o render del proyecto



Logo
Municipalidad

TIPOS DE VALLAS SEGÚN PROGRAMA

Programa
Saneamiento
Sanitario (PSS)

The banner is divided into two main sections. The left section has a dark blue background with a map of Chile. It contains the following text: **Nuevo Centro Cívico**, **Región de Los Ríos**, **Programa de Saneamiento Sanitario (PSS)**, **Financia:** Lorem Ipsum dolor sit ipsum set amis Ipsum dolor sit ipsum set amisIpsum dolor, **Inversión:** 0.000.000.000.-, **Fecha inicio:** dd de mayo, aaaa, **Plazo ejecución:** 245 días, **Contratista:** Lorem Ipsum S.A., **Municipalidad:** Municipalidad de Valdivia. The right section has a light blue background and contains the text **Fotografía o render del proyecto**. At the bottom, there is a logo for the **Subsecretaría de Desarrollo Regional y Administración** (Government of Chile) and two boxes labeled **Logo Regional** and **Logo Municipalidad***.

*El logo de la municipalidad se agregará solo si es Unidad Técnica.

Programa de
Energización
Rural (PER)

The banner is divided into two main sections. The left section has a dark blue background with a map of Chile. It contains the following text: **Nuevo Centro Cívico**, **Región de Los Ríos**, **Programa de Energización Rural (PER)**, **Financia:** Lorem Ipsum dolor sit ipsum set amis Ipsum dolor sit ipsum set amisIpsum dolor, **Inversión:** 0.000.000.000.-, **Fecha inicio:** dd de mayo, aaaa, **Plazo ejecución:** 245 días, **Contratista:** Lorem Ipsum S.A., **Municipalidad:** Municipalidad de Valdivia. The right section has a light blue background and contains the text **Fotografía o render del proyecto**. At the bottom, there is a logo for the **Subsecretaría de Desarrollo Regional y Administración** (Government of Chile) and two boxes labeled **Logo Regional** and **Logo Municipalidad***.

*El logo de la municipalidad se agregará solo si es Unidad Técnica.

Programa
Puesta en Valor
del Patrimonio
(PVP)

The banner is divided into two main sections. The left section has a dark blue background with a map of Chile. It contains the following text: **Nuevo Centro Cívico**, **Región de Los Ríos**, **Programa de Puesta en Valor del Patrimonio (PVP)**, **Financia:** Lorem Ipsum dolor sit ipsum set amis Ipsum dolor sit ipsum set amisIpsum dolor, **Inversión:** 0.000.000.000.-, **Fecha inicio:** dd de mayo, aaaa, **Plazo ejecución:** 245 días, **Contratista:** Lorem Ipsum S.A., **Municipalidad:** Municipalidad de Valdivia. The right section has a light blue background and contains the text **Fotografía o render del proyecto**. At the bottom, there is a logo for the **Subsecretaría de Desarrollo Regional y Administración** (Government of Chile) and two boxes labeled **Logo Regional** and **Logo Municipalidad***.

*El logo de la municipalidad se agregará solo si es Unidad Técnica.

TIPOS DE VALLAS SEGÚN PROGRAMA

Programa Nacional de Residuos Sólidos (PNRS)



Nuevo Centro Cívico Región de Los Ríos

Programa Nacional de Residuos Sólidos (PNRS)

Financia: Lorem Ipsum dolor sit ipsum set amis
Ipsum dolor sit ipsum set amisIpsum dolor

Inversión: 0.000.000.000.-


Fecha inicio: dd de mayo, aaaa

Plazo ejecución: 245 días.

Contratista: Lorem Ipsum S.A.

Municipalidad: Municipalidad de Valdivia

Fotografía o render del proyecto



Logo Regional

Logo Municipalidad*

*El logo de la municipalidad se agregará solo si es Unidad Técnica.

Fondo Recuperación de Ciudades (FRC)



A modo excepcional, la sección inferior a la fotografía o render del proyecto dispondrá los logos de manera equidistante.

Nuevo Centro Cívico Región de Los Ríos

Fondo Recuperación de Ciudades (FRC)

Financia: Lorem Ipsum dolor sit ipsum set amis
Ipsum dolor sit ipsum set amisIpsum dolor

Inversión: 0.000.000.000.-

Fecha inicio: dd de mayo, aaaa

Plazo ejecución: 245 días.

Contratista: Lorem Ipsum S.A.

Municipalidad: Municipalidad de Valdivia

Fotografía o render del proyecto



Logo Regional

Logo Municipalidad

TIPOS DE VALLAS SEGÚN PROGRAMA

Programa de Inversión Desarrollo de las Ciudades (PIDC)




Nuevo Centro Cívico
Región de Los Ríos

Programa de **Inversión Desarrollo de las Ciudades (PIDC)**

Financia: Lorem Ipsum dolor sit ipsum set amis
Ipsum dolor sit ipsum set amis
Inversión: 0.000.000.000.-
Fecha Inicio: dd de mayo, aaaa
Plazo ejecución: 245 días.
Contratista: Lorem Ipsum S.A.
Municipalidad: Municipalidad de Valdivia

Fotografía o render del proyecto



Logo Municipalidad

Programa Revitalización de Barrios e Infraestructura Patrimonial Emblemática (PRBIPE)



Nuevo Centro Cívico
Región de Los Ríos

Programa **Revitalización de Barrios e Infraestructura Patrimonial Emblemática (PRBIPE)**

Financia: Lorem Ipsum dolor sit ipsum set amis
Ipsum dolor sit ipsum set amis
Inversión: 0.000.000.000.-
Fecha Inicio: dd de mayo, aaaa
Plazo ejecución: 245 días.
Contratista: Lorem Ipsum S.A.
Municipalidad: Municipalidad de Valdivia

Fotografía o render del proyecto




Logo BID* Logo Municipalidad

*El logo del BID se sumará solo hasta el año 2022.

PENDONES

En el caso que la inversión sea menor, (reparaciones y obras que no involucren edificación), se usarán pendones viales de 1x2 mts. Este contará con el mensaje que comunique el beneficio social de la obra.



Nombre del proyecto u obra
Región de Los Ríos

Programa de Puesta en Valor del Patrimonio (PVP)

Financia: Lorem Ipsum dolor sit ipsum set amis
Ipsum dolor sit ipsum set amisipsum dolor

Inversión: 0.000.000.000 .-


Fecha inicio: dd de mayo, aaaa

Plazo ejecución: 245 días.

Contratista: Lorem Ipsum S.A.

Municipalidad: Municipalidad de Valdivia

Fotografía o render del proyecto



Manual de Normas Gráficas: **Vallas de Obras**

2022

